

111 學年度新莊高中線上教學操作指引

STEP1

Google
登入
使用您的 Google 帳戶


電子郵件地址或電話號碼
t1083143@apps.ntpc.edu.tw

新北市校務行政帳號@apps.ntpc.edu.tw

如果這不是你的電腦，請使用訪客模式以私密方式登入。 [瞭解詳情](#)

[建立帳戶](#) [下一步](#)

繁體中文 ▼ 說明 隱私權設定 條款



上面 apps 登入完就會出現此頁

Single Sign-On

STEP2



t1083143

新北市校務行政帳號

.....

您自己密碼，忘了可以請導師還原

(未使用過此系統學生)

1. 輸入帳號【身分證卡碼】登入
2. 輸入密碼【身分證十碼】

身分證英文是大寫喔

Google

Google 搜尋 好手氣

新莊高中校務行政系統帳號
登入完就會出現此頁


人人適用的安全視訊會議服務

只要有 Google Meet，隨時隨地都能與他人聯繫、合作及舉辦慶祝活動

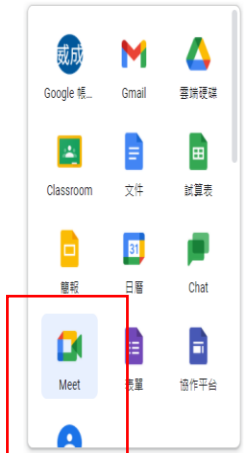
發起會議 加入

hcs109+班級

提醒：本土語、彈性課程、多元選修
「跑班」課程代碼在停課專區公告



取得會議的分享連結
按一下 [發送新會議] 即可取得傳送給會議邀請對象的連結



STEP3

點 meet

<https://meet.google.com/?w=197&pli=1&authuser=0>



檢查音訊及視訊功能



STEP4

加入就可以線上教學